




zertifizierter Betrieb nach ISO 9001

Artikelnummer: 20300023  
Ausgabestand: d0.01/2015


## TEILER Masterline

Fahrzeugtyp: AUDI Q7 Typ 4M  
Modelljahr: 2015-  
Position: hinter/am Trenngitter hinter  
der Rücksitzbank  
Ausführung: Stahlgeflecht  
Besonderheiten: passt nicht mit Abdeckrollo



### Stückliste-Montagesatz:

Pos.	Benennung:	Anzahl:
1.	Raumteiler	1
2.	Montageklammer	2
3.	U-Scheibe M-BR8x19x1,5S	2
4.	Rändelschraube M-R3015M830S	2
5.	Gummifuß 10004006	2
6.	Distanzhülse 10004007	1
7.	Gewindestange M12x208	1
8.	Flügelmutter 10004008	1
9.	U-Scheibe 10004009	1



### Vormontage:

Trenngitter KM. Nr.: 20300022 montieren und Laderaumkassette mit Abdeckrollo entnehmen.



### SICHERHEITSHINWEISE:



**Alle Verschraubungen gleichmäßig ausrichten, und auf festen Sitz kontrollieren!**

**Von Zeit zu Zeit erneut kontrollieren, und ggf. nachziehen!**

**Der Transport von Personen hinter dem Trenngitter ist verboten!**

**Schweres Ladegut immer zusätzlich mit Spanngurten sichern!**

**Tiere nie unbeaufsichtigt im Fahrzeug zurück lassen!**



## **Montage:**

GummifüÙe Pos.5 auf das untere Rohrende, und mit Distanzhülse Pos.6 auf die Gewindestange Pos.7 stecken. Flügelmutter Pos.8 aufschrauben. U-Scheibe Pos. 9 auf Gewindestange Pos. 7 aufschieben, und Gewindestange Pos.7 mit GummifuÙ Pos. 5 in die obere Rohröffnung am Gitter stecken. Raumteiler an die gewünschte Position im Auto stellen und mit Montageklammern Pos.2, Rändelschrauben Pos.4 und U-Scheibe Pos.3 im Stahlgeflecht des Trenngitters verschrauben. Raumteiler ausrichten und Flügelmutter Pos.8 so lange drehen bis Raumteiler spielfrei sitzt.

## **ACHTUNG:**

- Flügelmutter Pos.8 nicht zu fest anziehen, da sonst die Verkleidungen beschädigt werden können.
- Auf Freigängigkeit zur Heckklappe achten!

## **SICHERHEITSHINWEISE:**

Alle Verschraubungen gleichmäßig ausrichten, und auf festen Sitz kontrollieren.  
Von Zeit zu Zeit erneut kontrollieren, und ggf. nachziehen.  
Der Transport von Personen hinter dem Trenngitter ist verboten!  
Schweres Ladegut immer zusätzlich mit Spanngurten sichern