



## TRENNGITTER Masterline


Fahrzeugtyp: BMW 2er Gran Tourer  
F46; 5&7Sitzer passt mit  
und ohne Sonnendach

Modelljahr: 2015-

Position: hinter den Vordersitzen auf  
den umgeklappten  
Rücksitzen


Ausführung: Stahlgeflecht 40 x 40mm

Besonderheiten: keine original  
Dachaufnahmen nötig



### Stückliste-Montagesatz:

Pos.	Benennung:	Anzahl:
1.	Trenngitter	1
2.	Rändelmutter M8 20301000F	8
3.	Gewindehaken M8	2
4.	Gegenplatte	2
5.	Winkel	2
6.	Rundkopfschraube M-VBM8x20s	6
7.	U-Scheibe M-BR8x19x1,5s	8
8.	Strebe rechts	1
9.	Strebe links	1



### Vormontage:

Rückenlehnen der Rücksitze nach vorne klappen.



### SICHERHEITSHINWEISE:

**Alle Verschraubungen gleichmäßig ausrichten, und auf festen Sitz kontrollieren!**

**Von Zeit zu Zeit erneut kontrollieren, und ggf. nachziehen!**

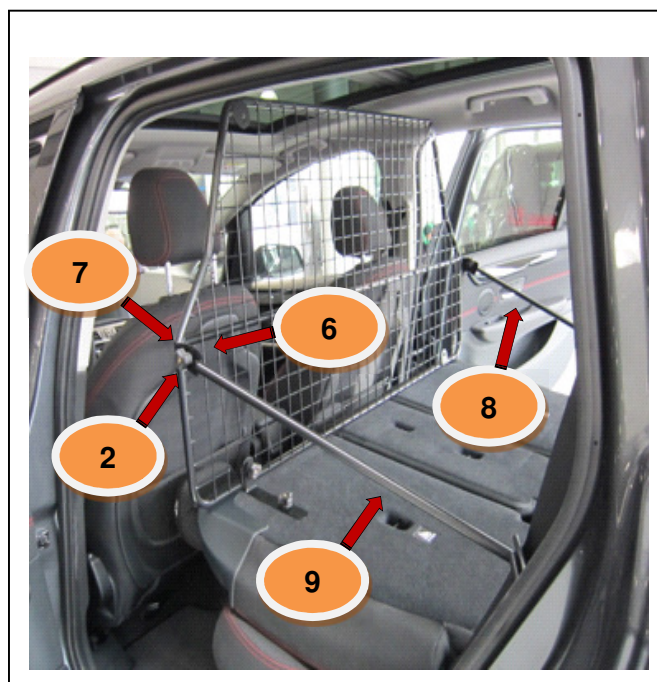



**Der Transport von Personen hinter dem Trenngitter ist verboten!**

**Schweres Ladegut immer zusätzlich mit Spanngurten sichern!**

**Tiere nie unbeaufsichtigt im Fahrzeug zurück lassen!**

# MONTAGEANLEITUNG

Artikelnummer: 20300024  
Ausgabestand: dō.01/2018



## **Montage:**

Winkel Pos.5, Gewindehaken Pos.3, U-Scheibe Pos.7 und Rändelmutter Pos.2 an Bolzen in der Rückenlehne montieren. Trenngitter in das Fahrzeug einbringen und mit Rundkopfschraube Pos.6, U-Scheibe Pos. 7 und Rändelmutter Pos. 2 an Winkel verschrauben. Streben Pos.8/9 (auf links und rechts achten) mit Rundkopfschraube Pos. 6, U-Scheibe Pos.7 und Rändelmutter Pos.2 an Trenngitter lose befestigen. Streben Pos. 8/9 im Kofferraum mit Gegenplatte Pos. 4, Rundkopfschraube Pos.6, U-Scheibe Pos. 7 und Rändelmutter Pos. 2 an Zurrösen im Laderaum verschrauben. Trenngitter gleichmäßig ausrichten und alle Rändelmuttern fest anziehen. Alle Verschraubungen von Zeit zu Zeit kontrollieren und ggf. nachziehen.



zertifizierter Betrieb nach ISO 9001