

Fahrzeugtyp: **BMW 5er Touring**Artikelnummer: **41957**Modelljahr: **ab 2010 (F11)**Artikelbezeichnung: **Raumteiler**Montageposition: **Hinter den Rücksitzen.**Besonderheiten: **mit Stahlgeflecht****Stückliste:**


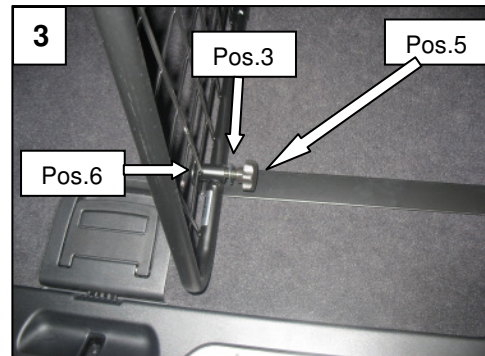

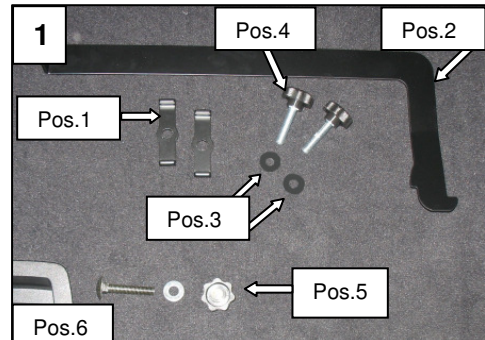
Pos.	Bezeichnung:	Anzahl:
1.	Halterung (F289B)	2
2.	Bodenwinkel (F79D)	1
3.	Unterlegscheibe (M-BR8x19x1,5S)	3
4.	Rändelschraube (M-R3015M830S)	2
5.	Rändelmutter (M-R3015M8S)	1
6.	Rundkopfschraube (M-VBM8x40S)	1

Geeignet zur Montage an Trenngitter: 41947 oder 41966**Montageanleitung:**

Abdeckrolle und Trennnetz-kassette entfernen.
Bodenwinkel Pos.2 in den rechten Ladehaken einschwenken. Raumteiler in das Fahrzeug einbringen.
Gefederte, obere Abstützung dabei etwas herunter ziehen.

Raumteiler mit Rändelschrauben an Bodenwinkel, und mit Halterung Pos.1 am Trenngitter verschrauben.

Alle Verschraubungen von Zeit zu Zeit kontrollieren, und ggf. nachziehen.

**SICHERHEITS-HINWEIS:**

Der Transport von Personen hinter dem Trenngitter ist verboten!

Besonders schweres Ladegut immer zusätzlich mit Spanngurten sichern!