



Hecktür M

Maße: H 49 x B 49 cm
Ausführung: Stahlmasche 40 mm
Besonderheiten: Montage nur möglich, in Verbindung mit einem Masterline Raumteiler 40 x 40 mm Stahlmasche

Stückliste

Pos.	Benennung	Anzahl:
1	Hecktür	1
2	Aufhängung	2
3	Gegenplatte	2
4	Innensechskantschraube M6 x 75	2
5	Feder	2
6	Inbusschraube klein	2
7	Selbstsicherndemutter M6	2




SICHERHEITSHINWEISE:

Alle Verschraubungen gleichmäßig ausrichten, und auf festen Sitz kontrollieren.
Von Zeit zu Zeit erneut kontrollieren, und ggf. nachziehen.

MONTAGEANLEITUNG


Artikelnummer: 20300359
Ausgabestand: md.06/2022

Bild 1



Vormontierte Hecktür (Pos. 1) mit Aufhängung (Pos. 2).

Bild 2



Hecktür (Pos. 1) mit vormontierter Aufhängung (Pos. 2) aus Bild 1, von der einen Seite an den Raumteiler halten und an beiden Positionen von der anderen Seite die Gegenplatte (Pos. 3) dranhalten. Jetzt jeweils mit der Inbusschraube klein (Pos. 6) verbinden und festziehen.

Bild 3



Heckgitter im montierten Zustand, Tür geschlossen.

Bild 4



Heckgitter im montierten Zustand, Tür offen.

ACHTUNG: